

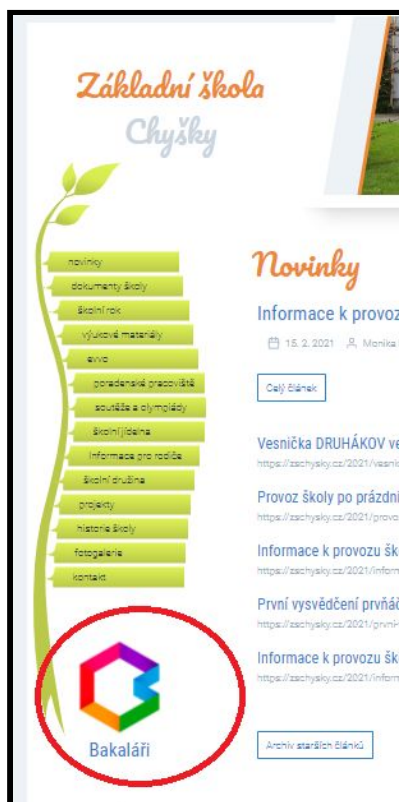
PŘIHLÁŠENÍ A PRÁCE V PROGRAMU BAKALÁŘI

1) JAK SE DOSTAT DO PROGRAMU



a) Stažením **APLIKACE BAKALÁŘI** do chytrého mobilního telefonu.

b) Přes **ODKAZ** na webových stránkách školy. (www.zschysky.cz)



2) PŘIHLÁŠENÍ DO PROGRAMU



BAKALÁŘI

ZŠ Chyšky

Uživatelské jméno

Heslo

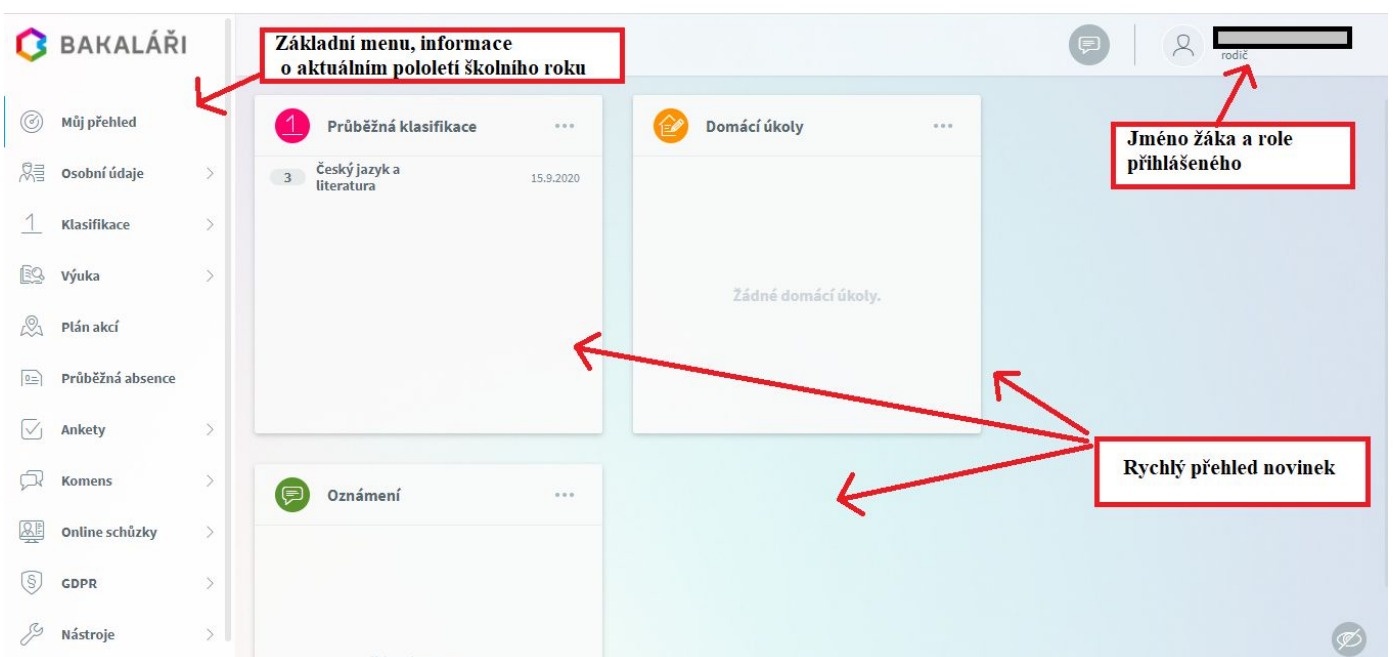
[Zapomenuté heslo](#)

Přihlásit

- vyplníte "Uživatelské jméno" a "Heslo"
- údaje jste obdrželi od třídního učitele

3) ORIENTACE V PROGRAMU

Úvodní obrazovka



BAKALÁŘI

Základní menu, informace o aktuálním pololetí školního roku

Můj přehled

Osobní údaje

1 Klasifikace

Výuka

Plán akcí

Průběžná absence

Ankety

Komens

Online schůzky

GDPR

Nástroje

Průběžná klasifikace

3 Český jazyk a literatura 15.9.2020

Domácí úkoly

Žádné domácí úkoly.

Oznámení

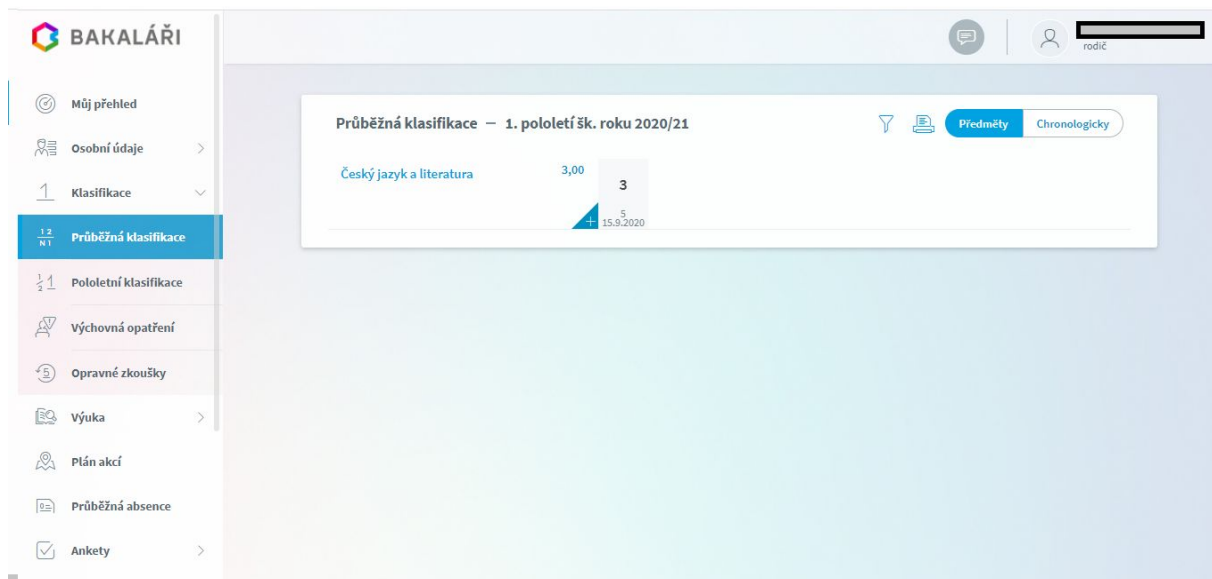
rodič

Jméno žáka a role přihlášeného

Rychlý přehled novinek

- Kliknutím na kartu **Osobní údaje** si můžete zkontrolovat, zda údaje souhlasí. Pokud nastane změna jakéhokoliv údaje, nahlaste ji, prosím, co nejdříve třídnímu učiteli.

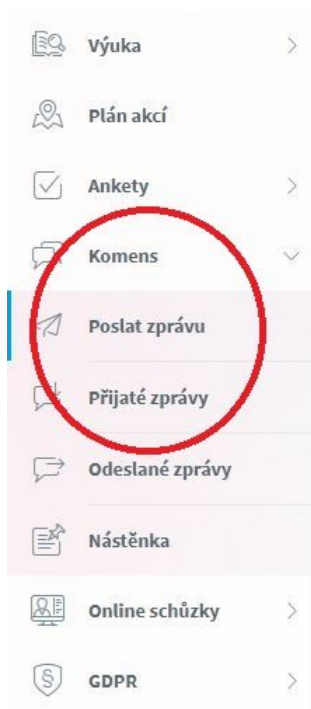
- V kartě **Klasifikace** si můžete prohlížet průběžnou nebo pololetní klasifikaci, popř. výchovná opatření či opravné zkoušky.
 - V **průběžné klasifikaci** se zobrazuje aktuální klasifikace v jednotlivých předmětech včetně váženého průměru



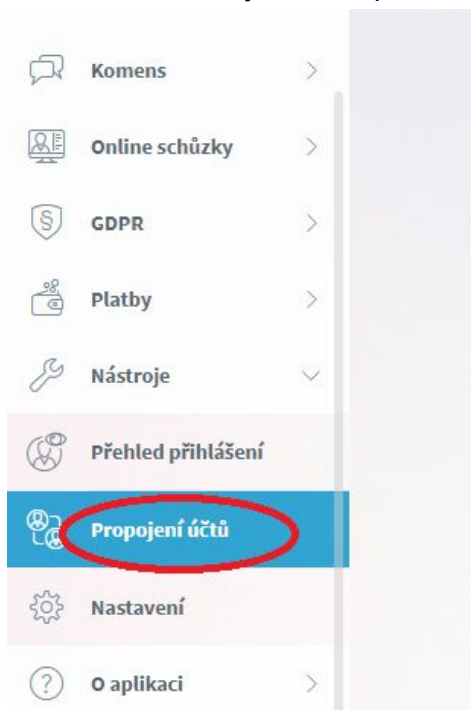
- Při kliknutí na **známku** u se rozbalí další údaje o známce (látka, váha, datum)



- Karta **Komens** umožňuje komunikaci mezi školou a rodičem. Lze posílat učiteli zprávu. Komunikovat lze přímo s třídním učitelem, s vedením školy, případně s vyučujícími dané třídy.



- V kartě **Nástroje** pod nabídkou
 - **Změna hesla** si můžete změnit stávající heslo. Prosíme však o jeho důkladné uložení, případně zapamatování.
 - **Nastavení** je možné provést propojení více účtů (v případě více sourozenců)



4) ODHLÁŠENÍ Z PROGRAMU

V pravém horním rohu po najetí na jméno žáka se rozbalí nabídka, kde kliknete na “odhlásit uživatele”

